

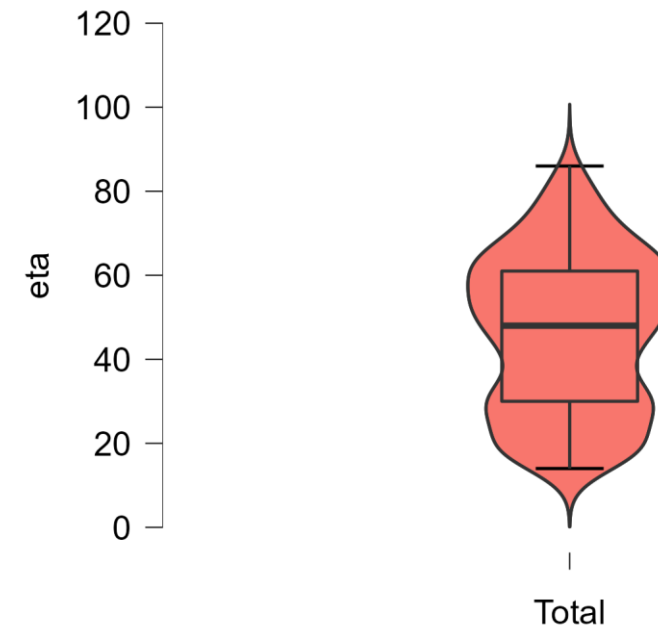
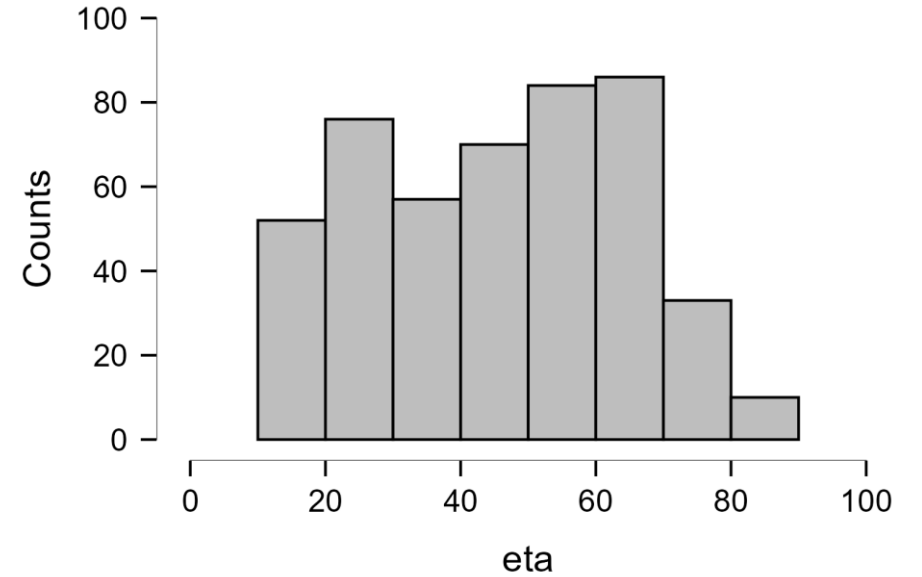
Risultati aggiornati (Ottobre 2021)

Elizabeth Maria Doerr

Partecipanti finora

468 partecipanti (età M= 46.27, SD= 18.57)
224 maschi, 244 femmine

Fascia età	n.
Fascia 1	52
Fascia 2	56
Fascia 3	68
Fascia 4	68
Fascia 5	89
Fascia 6	87
Fascia 7	48

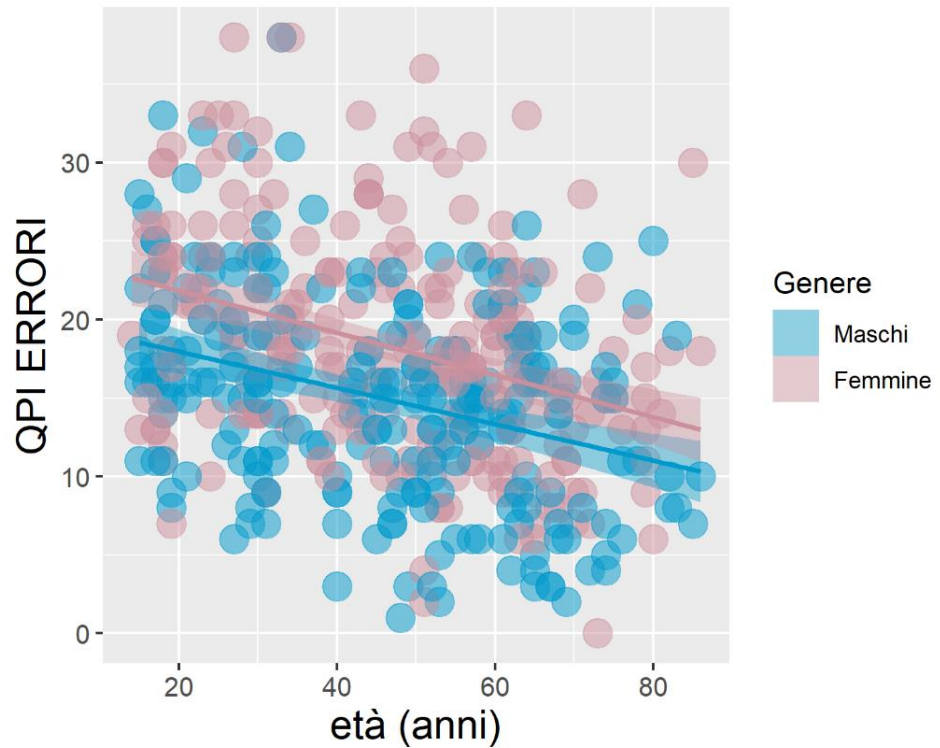


Alpha di Cronbach QPI

TIPO DI SCALA	PRIMA (309)	ADESSO (468)
ERRORI	0.82	0.83
RISCHIO	0.84	0.83
DISTRAZIONE	0.67	0.66
TOTALE	0.86	0.86

TIPO DI SCALA	Fascia 1	Fascia 2	Fascia 3	Fascia 4	Fascia 5	Fascia 6	Fascia 7
ERRORI	0.76	0.82	0.84	0.86	0.81	0.80	0.76
RISCHIO	0.81	0.87	0.80	0.78	0.80	0.72	0.59
DISTRAZIONE	0.66	0.62	0.61	0.57	0.63	0.65	0.55
TOTALE	0.82	0.87	0.86	0.84	0.79	0.83	0.77

QPI: genere ed età (p.1)



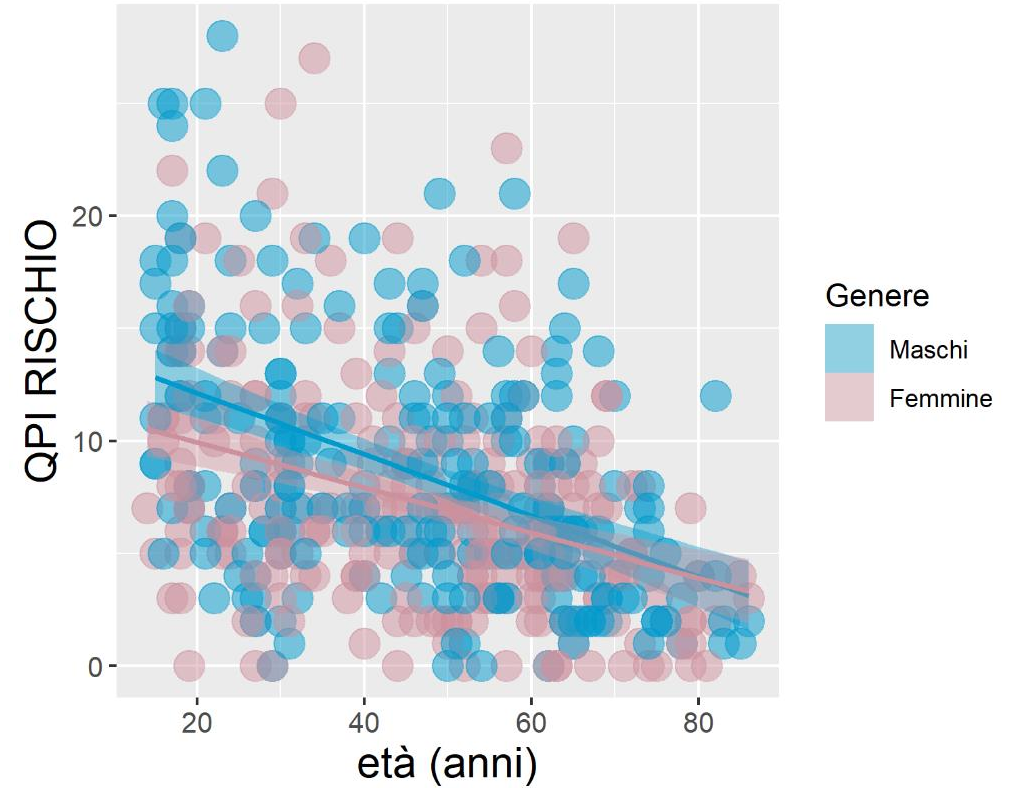
QPI errori

Effetto età: $B = -0.11$, $SE = 0.02$, $p < 0.001$

Effetto genere: $B = 4.24$, $SE = 1.62$, $p = 0.009$

Effetto interazione: $B = -0.02$, $SE = 0.03$, $p = 0.574$

$R^2 = 0.16$



QPI rischio

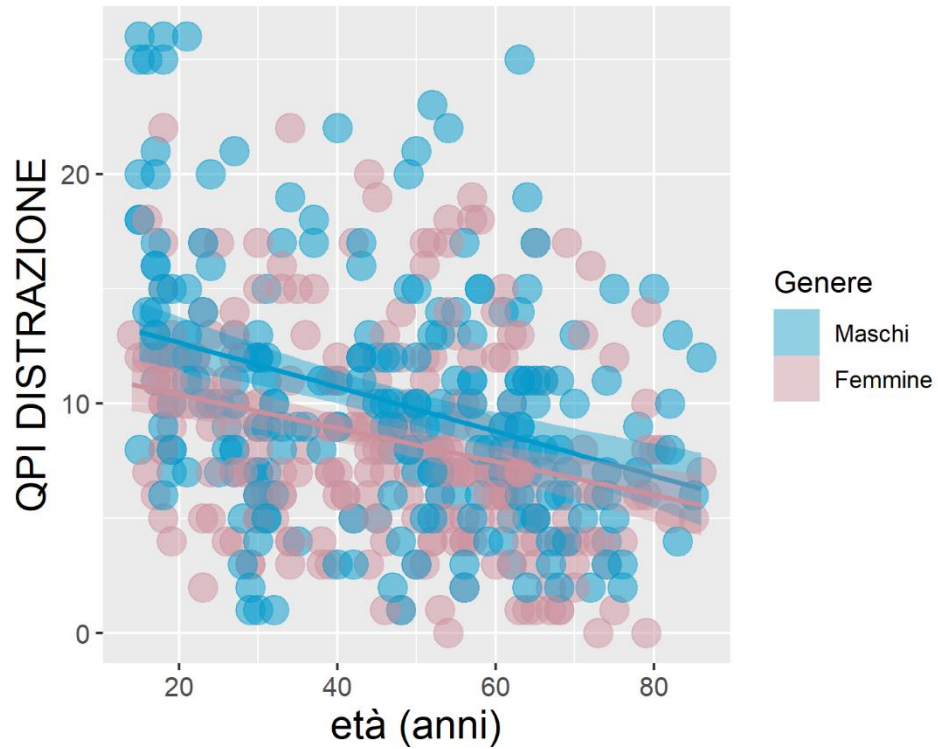
Effetto età: $B = -0.14$, $SE = 0.02$, $p < 0.001$

Effetto genere: $B = -2.90$, $SE = 1.21$, $p = 0.017$

Effetto interazione: $B = 0.03$, $SE = 0.02$, $p = 0.144$

$R^2 = 0.18$

QPI: genere ed età (p.2)



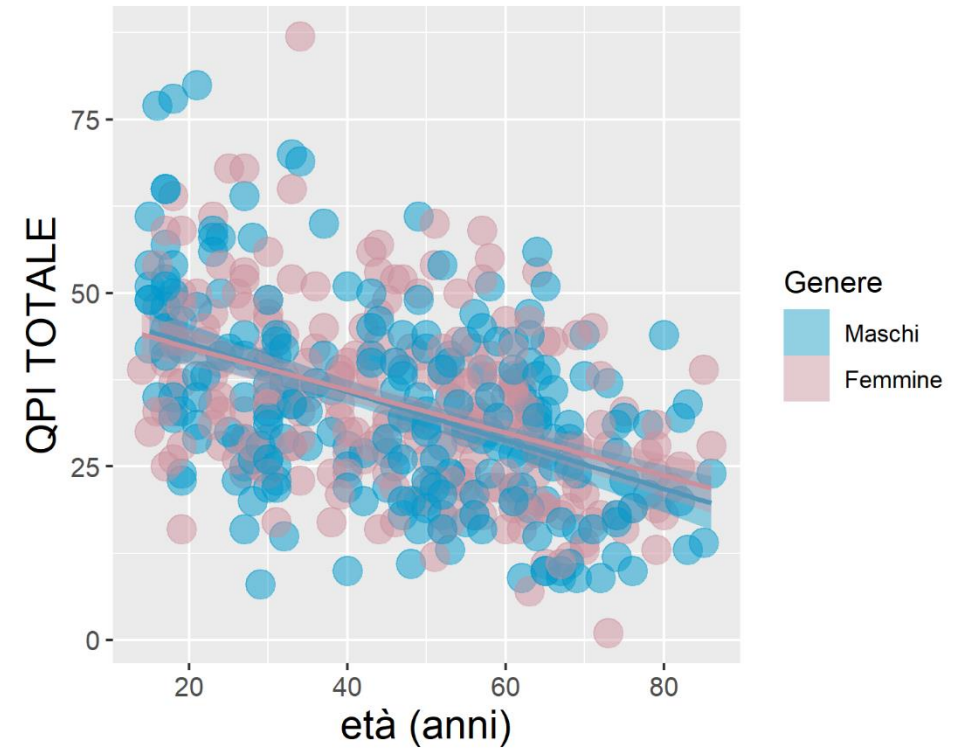
QPI distrazione

Effetto età: $B = -0.10$, $SE = 0.02$, $p < 0.001$

Effetto genere: $B = -2.74$, $SE = 1.19$, $p = 0.022$

Effetto interazione: $B = 0.02$, $SE = 0.02$, $p = 0.321$

$R^2 = 0.12$



QPI totale

Effetto età: $B = -0.35$, $SE = 0.04$, $p < 0.001$

Effetto genere: $B = -1.39$, $SE = 3.01$, $p = 0.644$

Effetto interazione: $B = 0.04$, $SE = 0.06$, $p = 0.498$

$R^2 = 0.20$

Correlazioni (p.1)

	QPI TOTALE	QPI ERRORI	QPI RISCHIO	QPI DISTRUZIONE
Eta'	-0.45***	-0.32***	-0.41***	-0.31***
Numero volte al pronto soccorso	0.13**	0.07	0.19***	0.04
Cattell	0.26***	0.14**	0.33***	0.15**
Water Level	-0.002	-0.07	0.07	0.01
Mental Rotation	0.15**	0.06	0.21***	0.07
Fallimenti cognitivi	0.64***	0.73***	0.36***	0.31***
Go/Nogo Falso allarme	0.03	-0.002	0.002	0.07
Go/Nogo Omissione	-0.12**	-0.11*	-0.12**	-0.04
Go/Nogo Tempo medio	-0.28***	-0.22***	-0.28***	-0.13**
QOS senso dell'orientamento (SO)	-0.06	-0.24***	0.12*	0.06
QOS rappresentazione visuospaziale (RVS)	0.05	-0.06	0.16***	0.05
QOS punti cardinali (PC)	-0.11*	-0.21***	0.04	-0.03

Correlazioni di Pearson

* p<0.05, **p<0.01, ***p<0.001

Correlazioni (p.2)

	QPI TOTALE	QPI ERRORI	QPI RISCHIO	QPI DISTRUZIONE
Numero volte al pronto soccorso	0.14**	0.08	0.21***	0.04
Cattell	0.03	-0.04	0.15**	-0.02
Water Level	0.03	-0.05	0.10	0.03
Mental Rotation	0.04	-0.02	0.12**	-0.01
Fallimenti cognitivi	0.57***	0.69***	0.24***	0.22***
Go/Nogo Falso allarme	0.03	-0.003	0.001	0.07
Go/Nogo Omissione	-0.04	-0.05	-0.05	0.02
Go/Nogo Tempo medio	-0.13**	-0.11*	-0.15**	-0.02
QOS senso dell'orientamento (SO)	-0.08	-0.26***	0.12**	0.05
QOS rappresentazione visuospaziale (RVS)	0.02	-0.09	0.14**	0.02
QOS punti cardinali (PC)	-0.02	-0.16***	0.13**	0.03

**Correlazioni di Pearson
parzializzate per età**

* p<0.05, **p<0.01, ***p<0.001